



ประกาศสำนักงานศุลกากรหนองคาย

ที่ ๒ /๒๕๖๘

เรื่อง การปฏิบัติพิธีการศุลกากรในการส่งออกสินค้าเกษตรประเภทผลไม้ทางรถไฟ  
ณ พื้นที่นำร่อง (Sand Box) สำนักงานศุลกากรหนองคาย

ตามที่กรมศุลกากรได้มีข้อสั่งการให้ศึกษากระบวนการส่งออกสินค้า ณ ศูนย์บริการค้าชายแดน เบ็ดเสร็จจุดเดียว ในการตรวจร่วมสินค้าที่เป็น Green line โดยให้หน่วยงานที่เกี่ยวข้องมอบอำนาจให้กรมศุลกากร ตรวจสอบแทนเพื่อลดภาระหน่วยงานมาร่วมตรวจสอบ โดยเห็นชอบให้สำนักงานศุลกากรหนองคายเป็นพื้นที่ นำร่อง (Sand Box) ในการตรวจสอบหมายเลขตู้คอนเทนเนอร์ และหมายเลขตราปิดผนึก (Seal DOA) ของกรมวิชาการเกษตร ในกรณีการส่งออกสินค้าเกษตรประเภทผลไม้ทางรถไฟ สำนักงานศุลกากรหนองคาย จึงออกประกาศ ดังนี้

ข้อ ๑ ประกาศฉบับนี้ ให้มีผลบังคับใช้ตั้งแต่วันที่ ๒๖ มีนาคม พ.ศ. ๒๕๖๘

ข้อ ๒ ในประกาศนี้

“สินค้าเกษตรประเภทผลไม้” ให้หมายถึง ผลไม้สดส่งออกตามพิธีสารไทย-จีน ที่ผ่านการตรวจสอบจากเจ้าหน้าที่กรมวิชาการเกษตร ณ โรงคัดบรรจุ เพื่อขอรับรองสุขอนามัยพืช ก่อนขนย้าย ตู้สินค้ามายังสำนักงานศุลกากรหนองคาย

“ตราปิดผนึก (Seal DOA)” หมายถึง อุปกรณ์เพื่อความปลอดภัยและป้องกันสินค้า สูญหายระหว่างขนส่งของกรมวิชาการเกษตร ใช้สำหรับล็อกตู้ขนส่งผลไม้ตามพิธีสารไทย-จีน

ข้อ ๓ การจัดทำข้อมูลใบกำกับการขนย้ายสินค้า ให้ปฏิบัติตามประกาศกรมศุลกากร ที่ ๑๓๔/๑๕๖๑ ลงวันที่ ๘ พฤษภาคม ๒๕๖๑ เรื่อง การปฏิบัติพิธีการศุลกากรทางอิเล็กทรอนิกส์ โดยให้ผู้ส่งออกและผู้รับผิดชอบการบรรจุปฏิบัติเพิ่มเติม ดังนี้

(๑) ในช่อง GPS ID (หมายเลขเครื่องส่งสัญญาณ GPS) ให้ระบุหมายเลขตราปิดผนึก (Seal DOA) ของกรมวิชาการเกษตร

(๒) ในช่อง Container Number (หมายเลขตู้คอนเทนเนอร์) ให้ระบุหมายเลข ตู้คอนเทนเนอร์ที่ใช้บรรจุสินค้าส่งออก

(๓) ในช่อง Container Type (ประเภทตู้คอนเทนเนอร์) ให้ระบุประเภทของตู้คอนเทนเนอร์ ที่ใช้บรรจุสินค้าส่งออก

(๔) ในช่อง Container Code (รหัสตู้คอนเทนเนอร์) ให้ระบุรหัสตู้คอนเทนเนอร์ ที่ใช้บรรจุสินค้าส่งออก

ข้อ ๔ การตรวจสอบสินค้าเกษตรประเภทผลไม้ตามกระบวนการศุลกากร


๔.๑ เมื่อตู้คอนเทนเนอร์มาถึงสถานีรถไฟหนองคาย ให้ผู้ส่งออกแจ้งเลขที่ ใบขนสินค้าขาออก และใบกำกับการขนย้ายสินค้าต่อเจ้าหน้าที่ศุลกากร เพื่อประกอบการตัดบัญชีใบกำกับ การขนย้ายสินค้า พร้อมทั้งแจ้งเลขที่ใบคำขอรับรองสุขอนามัยพืช

/๔.๒ เจ้าหน้าที่...

๔.๒ เจ้าหน้าที่ศุลกากร จะดำเนินการแทนเจ้าหน้าที่ด่านตรวจพืชหนองคาย ในการตรวจสอบหมายเลขตู้คอนเทนเนอร์ และหมายเลขตราปิดผนึก (Seal DOA) พร้อมทั้งถ่ายภาพ แฉงเจ้าหน้าที่ด่านตรวจพืชหนองคาย เพื่อประกอบการพิจารณาออกใบรับรองสุขอนามัยพืช

ข้อ ๕ ในกรณีนี้ที่ด่านตรวจพืชหนองคายได้รับข้อมูล หรือมีข้อสงสัย หรือมีสถานการณ์ระดับ ของศัตรูพืช ให้มีหนังสือแจ้งสำนักงานศุลกากรหนองคาย เพื่อแจ้งช่วงเวลาที่จะยกเว้นการดำเนินการ ตามข้อ ๔.๒ โดยเจ้าหน้าที่ด่านตรวจพืชหนองคายจะดำเนินการตรวจสอบหมายเลขตู้คอนเทนเนอร์ และหมายเลขตราปิดผนึก (Seal DOA) ตามอำนาจหน้าที่ต่อไป

ประกาศ ณ วันที่ ๒๖ มีนาคม พ.ศ. ๒๕๖๘



(นางสาววรรณ ผูุ้ตสำห้)

นายด่านศุลกากรหนองคาย ปฏิบัติหน้าที่  
ผู้อำนวยการสำนักงานศุลกากรหนองคาย









คู่มือการปฏิบัติพิธีการศุลกากรทางอิเล็กทรอนิกส์ว่าด้วยกระบวนการทางศุลกากรสำหรับการส่งออก (e-Export)

Seq	Value	Field Name	Format	Field Description	เงื่อนไขการตรวจสอบ
26.	O	Packing Port	n..4	รหัสสถานที่บรรจุ	☑ ตรวจสอบกับแฟ้มข้อมูลรหัสสถานที่
27.	O	Discharge Port	an..5	รหัสท่าขนถ่ายสินค้า ในต่างประเทศ	☑ ตรวจสอบกับแฟ้มข้อมูลรหัสท่ามาตรฐาน ISO
28.	O	e-Seal Number	an..35	หมายเลข e-Seal	
29.	O	GPS ID	an..35	หมายเลขเครื่องส่งสัญญาณ GPS	
30.	M	Detail Line	n..4	จำนวนใบขนสินค้าขาออกใน ส่วนรายการ	
31.	M	Sender Registration ID	an..35	รหัสเลขประจำตัวของผู้ส่ง ข้อมูล	
*	M	Detail		ส่วนรายการ มีจำนวนตั้งแต่ 1 - 99,999 รายการ	

ตามข้อ  
3(1)



คู่มือการปฏิบัติพิธีการศุลกากรทางอิเล็กทรอนิกส์ว่าด้วยกระบวนการทางศุลกากรสำหรับการส่งออก (e-Export)

Seq	Value	Field Name	Format	Field Description	เงื่อนไขการตรวจสอบ
14.	C	Trailer Province Code	an..2	รหัสจังหวัดของทะเบียนรถพ่วง/กึ่งพ่วง	<p> ต้องบันทึกรหัสจังหวัดของทะเบียนรถพ่วง/กึ่งพ่วง เมื่อเลขทะเบียนรถพ่วง/กึ่งพ่วงมีค่า</p> <p> ตรวจสอบเพิ่มข้อมูลรหัสจังหวัด</p>
15.	C	Trailer Country Code	an2	รหัสประเทศของเลขทะเบียนรถพ่วง/กึ่งพ่วง	<p> ต้องบันทึกรหัสประเทศของเลขทะเบียนรถพ่วง/กึ่งพ่วง เมื่อเลขทะเบียนรถพ่วง/กึ่งพ่วงมีค่า</p> <p> ตรวจสอบกับเพิ่มข้อมูลรหัสประเทศตามมาตรฐาน Recommendation 6 : ISO 3166</p>
16.	O	Container Number  3(2)	an..17	หมายเลขตู้คอนเทนเนอร์ โดยมีหลักเกณฑ์ ดังนี้ ตัดช่องว่างและอักขระพิเศษออกทั้ง หมุด เหลือเฉพาะตัวอักษรภาษาอังกฤษตัวใหญ่ตามด้วยตัวเลข เช่น PCIU3591458	
17.	C	Container Type  3(3)	n1	ประเภทตู้คอนเทนเนอร์ มีค่าดังต่อไปนี้ 4 = MTY 7 = LCL 8 = FCL	
18.	C	Container Code  3(4)	an4	รหัสตู้คอนเทนเนอร์ ตัวอย่างเช่น 22G1	<p> ต้องบันทึกค่า เมื่อหมายเลขตู้คอนเทนเนอร์ มีค่า</p> <p> ตรวจสอบกับเพิ่มข้อมูลรหัสประเภทตู้คอนเทนเนอร์</p>

การแสดงผลในใบกำกับการขนย้ายสินค้า

### ใบกำกับการขนย้ายสินค้า

หมายเลขอ้างอิง \_\_\_\_\_ เลขที่ใบกำกับการขนย้ายสินค้า \_\_\_\_\_

ข้าพเจ้า \_\_\_\_\_ เลขประจำตัวผู้เสียภาษีอากร \_\_\_\_\_

ที่อยู่ \_\_\_\_\_

ผู้รับผิดชอบการบรรจุ ขอรับรองว่าสินค้าตามใบขนสินค้าขาออกข้างล่างนี้ได้รับการบรรจุเข้า

**คอนเทนเนอร์หมายเลข \_\_\_\_\_ ชนิด \_\_\_\_\_ ประเภทตู้ \_\_\_\_\_**

เลขทะเบียนรถยนต์ \_\_\_\_\_ จังหวัด \_\_\_\_\_

ประเทศทะเบียนรถยนต์ **แสดงผลจาก 3(2)** \_\_\_\_\_

จังหวัดของทะเบียนรถพ่วง/กึ่งพ่วง \_\_\_\_\_ เลขทะเบียนรถพ่วง/กึ่งพ่วง \_\_\_\_\_

ประเทศทะเบียนรถพ่วง/กึ่งพ่วง \_\_\_\_\_

Seal 1 / Master Airway Bill / Postal No \_\_\_\_\_

Seal 2 / House Airway Bill \_\_\_\_\_ Seal 3 \_\_\_\_\_

โดยยานพาหนะ \_\_\_\_\_ เที่ยวบิน / รถไฟ \_\_\_\_\_

ท่าที่ตรวจปล่อย \_\_\_\_\_ จำนวนใบขนสินค้าทั้งหมด \_\_\_\_\_

สถานที่บรรจุ \_\_\_\_\_ เคลื่อนย้ายโดย \_\_\_\_\_

ถูกต้องครบถ้วน เพื่อส่งออกทาง \_\_\_\_\_

ท่า \_\_\_\_\_ ส่งออกทาง \_\_\_\_\_

วันที่ส่งออก \_\_\_\_\_ ท่าขนถ่ายสินค้าปลายทางในต่างประเทศ \_\_\_\_\_

หมายเลข e-Seal \_\_\_\_\_ **หมายเลขเครื่องส่งสัญญาณ GPS \_\_\_\_\_**

Checking **แสดงผลจาก 3(1)**

X-Ray

Release

Load

ลำดับ	เลขที่ใบขนสินค้า	สถานะ	ชื่อผู้ส่งออก	จำนวนทับท้อ	น้ำหนักรวมทับท้อ

วันที่ยื่น \_\_\_\_\_ เวลา \_\_\_\_\_